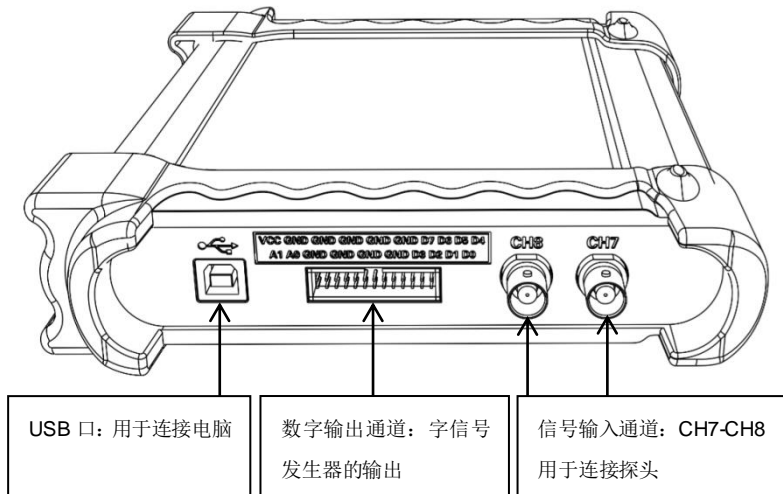
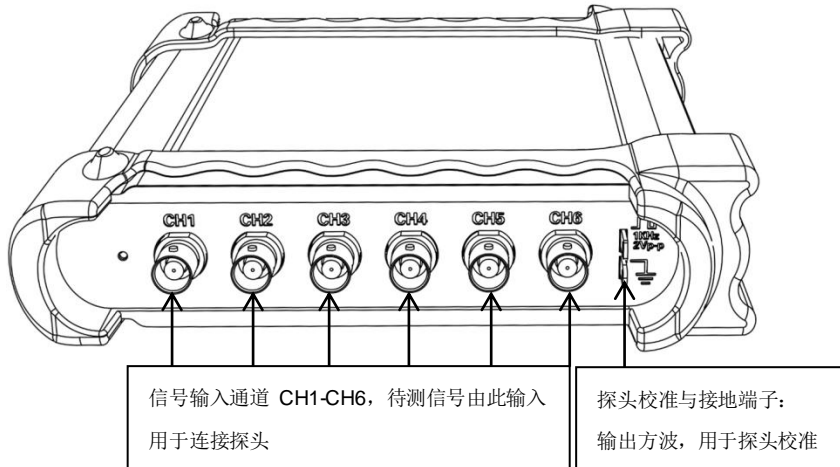


## 简介

### 简介



## 步骤

### 下载

首先，扫描设备上的二维码或通过下面链接下载软件 and 用户指导。




<https://e.hantek.com/Products/hantek1008c>

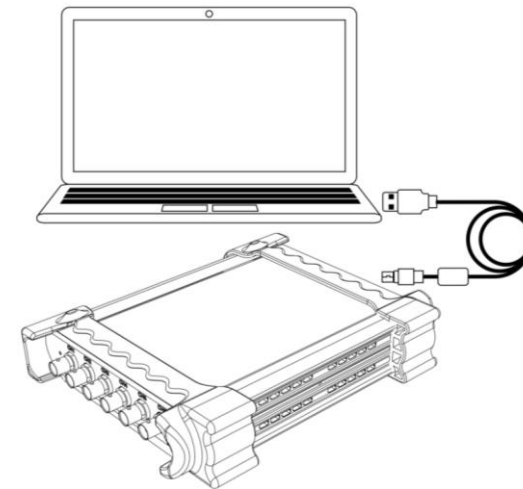
### 安装软件

双击“Setup.exe”，根据提示信息，一步步的进行安装。

在桌面上生成下图所示的图标。



### 连接电脑



### 运行软件

双击桌面上的 ，运行软件。